



STÁTNÍ FOND
ŽIVOTNÍHO PROSTŘEDÍ
ČESKÉ REPUBLIKY

Zřízení a aktivace účtu Identity občana přes **NIA ID** a přihlášení do AIS SFŽP ČR

15. 1. 2024
V5.2



Následující postup popisuje založení a aktivaci účtu pro fyzické osoby (občany).

I v případě, že chcete v AIS SFŽP ČR podávat projekt jako právnická osoba (s. r. o, a. s., SVJ, obec apod.), musí si nejprve statutární zástupce této právnické osoby zřídit účet jako osoba fyzická. Právnickou osobu k sobě následně naváže v rámci AIS SFŽP ČR. Návod na přidání právnické osoby naleznete zde: <https://www.sfzp.cz/dokumenty/> (Manuál pro přidání PO do AIS SFŽP ČR).



Přejděte na stránku <https://zadosti.sfzp.cz/>.

Přihlásit se můžete pomocí bankovní identity (Bank iD) stejným způsobem jako do svého internetového bankovníctví. Pokud nemáte možnost přihlásit se pomocí Bank iD (nemáte aktivovanou bankovní identitu anebo vaše banka Bank iD nepodporuje) a nemáte jiný identifikační prostředek, postupujte dále podle návodu.

Klikněte na odkaz <https://www.identitaobcana.cz/>

AIS SFŽP ČR

ÚVODNÍ STRÁNKA

NÁPOVĚDA

[HOME](#) > [Sfzp](#) > AIS SFŽP ČR

[< ZPĚT](#)

AIS SFŽP ČR

Vítejte na stránkách Agendového informačního systému SFŽP ČR (AIS SFŽP ČR).

AIS SFŽP ČR slouží k podávání a kompletní správě žádostí v dotačních programech Státního fondu životního prostředí ČR. Systém je určen jak pro oprávněné žadatele, tak pro zprostředkovatele.

Přihlášení do AIS SFŽP ČR



Proč musím mít pro přihlášení do AIS SFŽP ČR zřízen identifikační prostředek?

Pro založení účtu uživatele v AIS SFŽP ČR, je v souladu se zákonem č. 250/2017 Sb., o elektronické identifikaci (v platném znění), nutné ověřit uživatele prostřednictvím elektronické identifikace jako nástroj pro bezpečné a zaručené ověření totožnosti uživatele online služeb veřejné správy. Elektronická identifikace probíhá prostřednictvím [Národního bodu pro identifikaci a autentizaci](#). Jako identifikační prostředek můžete použít např. eObčanku, NIA ID, mobilní klíč eGovernmentu nebo bankovní identitu. V uživatelském účtu AIS SFŽP ČR, do kterého se přihlásíte identifikačním prostředkem, můžete administrativně všechny svoje žádosti (včetně podávání žádostí nových).

Pokud nemáte založený identifikační prostředek je nezbytné si zřídit aktivní identitu fyzické osoby (účet) buď přímo na portálu [Identitaobcana.cz](https://www.identitaobcana.cz/), nebo se obraťte na svoji banku.

Informace k výzvam a programům:

Dostupné na webových stránkách [SFŽP ČR](#).

Budete přesměrováni na portál *Identita občana*. Klikněte na *Založit identitu občana*, poté *Založení Identity občana* a zvolíte *Registrace NIA ID*.



S čím mi Portál Identity občana pomůže?

Správa Identity občana

Založení Identity občana

 Pokud se přihlašujete do internetového bankovníctví, děláte to pravděpodobně **bankovní identitou**. Tu můžete u spousty bank použít rovnou v rámci Identity občana jako jeden z prostředků pro přihlášení do portálů veřejné správy.

Založte si jeden ze **státních přihlašovacích prostředků** Identity občana



Připojení Mobilního klíče eGovernmentu



Přihlaďte se do portálů státní správy jednoduše pomocí naskenování QR kódu v aplikaci Mobilní klíč eGovernmentu.



Registrace NIA ID






Overujte svou totožnost při přihlašování rychle a spolehlivě pomocí uživatelského jména, hesla a jednorázového SMS kódu.

Na další stránce klikněte na *Ověřím totožnost později*.

1 **Ověření totožnosti**

Abychom věděli, komu máme NIA ID založit, budeme potřebovat ověřit vaši totožnost. Zároveň pro vás bude založení NIA ID díky ověření Identitou občana nebo datovou schránkou **jednodušší**.

-  **Pomocí Identity občana** Doporučujeme >
Mobilní klíč eGovernmentu, bankovní identita, mojeID a další
-  **Pomocí datové schránky** >
Pokud již vlastníte datovou schránku
-  **Ověřím totožnost později** >
Pokud nepoužíváte datovku ani žádný z prostředků Identity občana

Vyplňte své osobní údaje.

1 Ověření telefonního čísla

Vaši totožnost tedy ověříme později.

Zadejte a ověřte telefonní číslo, na které chcete zasílat SMS kód při každém přihlášení.

Telefonní číslo
+420

Telefonní číslo musí být ve vašem výhradním užívání a bude jej potřeba ověřit jednorázovým SMS kódem

ODESLAT OVĚŘOVACÍ SMS KÓD

2 Zadání údajů

3 Ověření e-mailu

4 Ověření totožnosti

V bodu č. 1 vyplníte své tel. číslo, na které vám následně přijde kód. Kód z SMS opíšete.

1 Ověření telefonního čísla

Vaši totožnost tedy ověříme později.

Zadejte a ověřte telefonní číslo, na které chcete zasílat SMS kód při každém přihlášení.

Telefonní číslo

+420

Telefonní číslo [musí být ve vašem výhradním užívání](#) a bude jej potřeba ověřit jednorázovým SMS kódem

Ověřovací SMS kód

7YTR

Pro ověření zadejte SMS kód zasláný na vaše telefonní číslo

OVĚŘIT TELEFONNÍ ČÍSLO

[Zadat jiné telefonní číslo](#)

[Zaslat SMS kód znovu](#)

V bodu č. 2 vyplňte přihlašovací a registrační údaje.

2 Zadání údajů

Přihlašovací a registrační údaje


Uživatelské jméno
ZadatelSFZPCR

Budete ho používat při přihlášení

E-mailová adresa
ZadatelSFZPCR@sfzp.cz

Využívána např. při obnově hesla, [musí být ve vašem výhradním užívání](#)

Heslo

Heslo
●●●●●●●● 

- ✓ Alespoň 8 znaků
- ✓ Alespoň 1 číslice
- ✓ Alespoň 1 malé písmeno
- ✓ Alespoň 1 velké písmeno

Ověření hesla
●●●●●●●● 

- ✓ Hesla se shodují

Bezpečnostní otázka

Povolání dědečka 

Odpověď na bezpečnostní otázku
Truhlář

Odpověď na zvolenou bezpečnostní otázku budete potřebovat v případě obnovy hesla

- SEZNÁMIL/A JSEM SE S PODMÍNKAMI A SOUHLAŠÍM S NIMI
[Podmínky používání prostředku pro elektronickou identifikaci](#)

POKRAČOVAT

V bodu č. 3 se přihlaste do své e-mailové schránky.

3 Ověření e-mailu

Na e-mail ZadatelSFZPCR@sfzp.cz jsme vám poslali **odkaz**.

Klikněte na něj a ověřte tak svou e-mailovou adresu. Poté pokračujte v okně, které se vám otevře po kliknutí na odkaz.

[Zaslat odkaz na e-mail znovu](#)

[Zadal jsem špatnou e-mailovou adresu](#)

Klikněte na odkaz *ověřte svoji e-mailovou adresu kliknutím na tento odkaz.*

✉ Ověření e-mailové adresy pro registraci NIA ID

Vážená uživatelko, vážený uživateli,

děkujeme vám za registraci NIA ID, kterou jste provedli v rámci své Identity občana.

Pro pokračování **ověřte svoji e-mailovou adresu kliknutím na tento odkaz.**

Po kliknutí na odkaz budete přesměrováni do formuláře na Portálu Identity občana, kde registraci dokončíte.

Výsledek registrace NIA ID pak uvidíte za odhlašovací obrazovkou.

Tým identity občana a Digitální a informační agentury.




Tento e-mail je generován automaticky, prosíme, neodpovídejte na něj.

Jestliže vám zpráva nepřišla, zkontrolujte složky Spam, Hromadné nebo Promo akce. Případně nastavte adresu notifikace@identitaobcana.cz jako důvěryhodnou a opět si nechte zaslat zprávu ohledně ověření e-mailu. V případě komplikací se můžete obrátit na linku Identity občana +420 227 023 444.

Následně zvolíte *Ověřím totožnost na CzechPOINT*.

4 **Ověření totožnosti**

Abychom věděli, komu máme NIA ID založit, budeme potřebovat ověřit vaši totožnost. Pokud nemáte žádný z prostředků Identity občana ani datovou schránku, bude potřeba, abyste zašli na Czech POINT.

-  **Pomocí Identity občana** Doporučujeme >
Mobilní klíč eGovernmentu, bankovní identita, mojeID a další
-  **Pomocí datové schránky** >
Pokud již vlastníte datovou schránku
-  **Ověřím totožnost na Czech POINT** >
Pokud nepoužíváte datovku ani žádný z prostředků Identity občana


Aktivace NIA ID na pobočce Czech POINT

Navštivte kterékoli kontaktní místo Czech POINT. Kontaktní místa se nacházejí na pobočkách České pošty nebo na obecních či městských úřadech. Seznam míst, které službu Czech POINT poskytují, naleznete [zde](#).

Na aktivaci máte 30 dní.

Pro aktivaci na Czech POINTu budete potřebovat:

- identifikační kód, který vám přišel v SMS a e-mailu,
- občanský průkaz.



1. U přepážky sdělte, že chcete **podat „Žádost o poskytnutí referenčních údajů z registru obyvatel jiné osobě“** a předložte svůj průkaz totožnosti a identifikační kód. Podání žádosti je bezplatné.
2. Sdělte, že chcete **poskytnout svá osobní data právnické osobě s IČO 17651921** (jedná se o IČO Digitální a Informační agentury). Při dotazu na rozsah poskytnutých údajů volte položky **„Datum narození“** a **„Číslo elektronicky čitelných dokladů“**
3. Následně do zprávy pro příjemce nahlaste váš **identifikační kód**. (Naleznete jej v SMS nebo v e-mailové zprávě).
4. Nakonec zvolte variantu **jednorázového poskytnutí**. Úředník vám vytiskne papír, který budete **podepisovat**. Na tomto výstupu si zkontrolujte vaše údaje, rozsah poskytnutí a zejména kód z aplikace (úředník se mohl při prepisování překlepnout).
5. Během několika minut proběhne aktivace vašeho NIA ID. E-mailem a SMSkou obdržíte přístupové údaje potřebné k přihlášení.

Přestože obvykle proběhne aktivace přes Czech POINT bezproblémově, je lepší zkontrolovat, zda je vše v pořádku. Otevřete si tedy v internetovém prohlížeči stránku [Identity občana](#).



The image shows the homepage of the 'Identity občana' portal. The background is a solid blue color. In the top left corner, there is a logo featuring a golden lion rampant next to the text 'Identita občana'. In the top right corner, there is a white button with the text 'PŘIHLÁSIT SE'. The main heading 'Portál Identity občana' is displayed in large white font. Below the heading, there is a paragraph of text: 'Spravujte v něm svůj Mobilní klíč eGovernmentu, NIA ID i celou Identitu občana, kterou můžete používat pro přihlašování do desítek portálů nejen státní správy.' To the right of this text is a graphic illustration of a smartphone displaying a user interface with several white cards, each containing a small icon and a green checkmark. At the bottom of the page, there are two white buttons: 'SPRAVOVAT IDENTITU OBČANA' on the left and 'ZALOŽIT IDENTITU OBČANA' on the right.

Identita občana

PŘIHLÁSIT SE

Portál Identity občana

Spravujte v něm svůj Mobilní klíč eGovernmentu, NIA ID i celou Identitu občana, kterou můžete používat pro přihlašování do desítek portálů nejen státní správy.

SPRAVOVAT IDENTITU OBČANA

ZALOŽIT IDENTITU OBČANA

Nejprve se musíte přihlásit tlačítkem vpravo nahoře.



Identita občana

PŘIHLÁSIT SE

Portál Identity občana

Spravujte v něm svůj Mobilní klíč eGovernmentu, NIA ID i celou Identitu občana, kterou můžete používat pro přihlašování do desítek portálů nejen státní správy.

SPRAVOVAT IDENTITU OBČANA

ZALOŽIT IDENTITU OBČANA

Z nabízených možností zvolte *NIA ID (dříve „Jméno, Heslo, SMS“)*.

Pomocí čeho se chcete přihlásit?

Státní prostředky

Bankovní identita

Ostatní prostředky



Mobilní klíč eGovernmentu



eObčanka



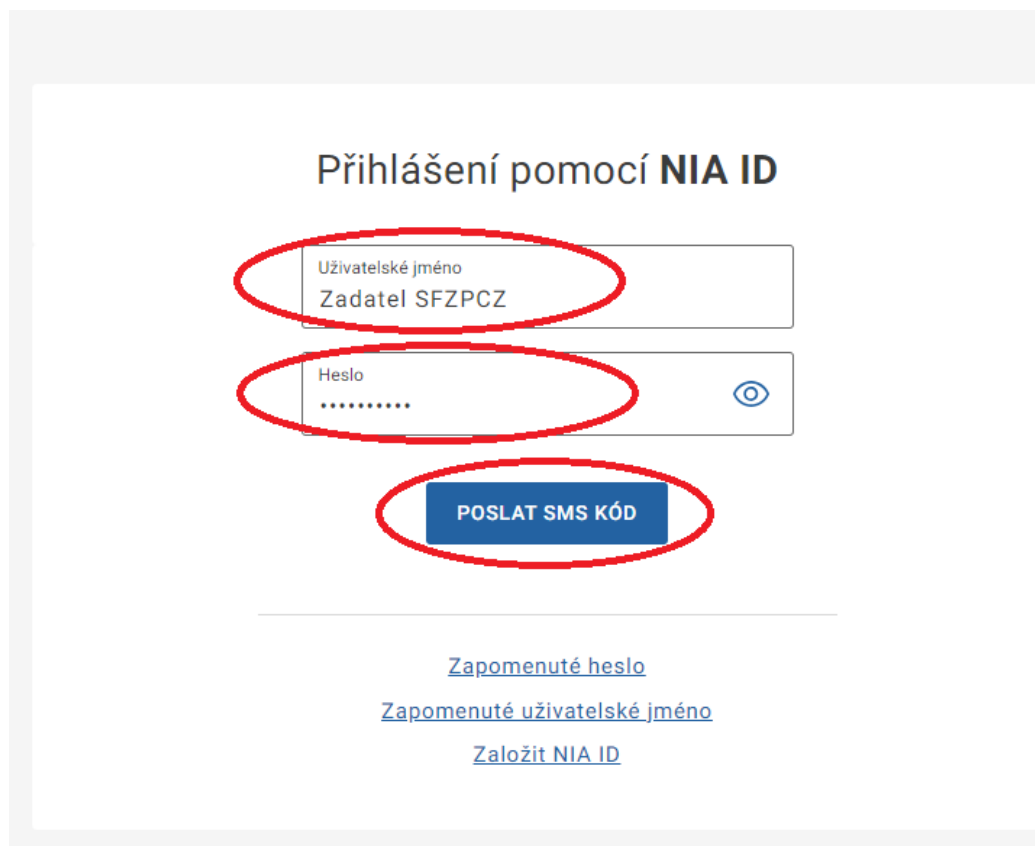
NIA ID (dříve „Jméno, Heslo, SMS“)



IIG – International ID Gateway



Do příslušných polí vyplňte uživatelské jméno a heslo, jež jste si nastavil/a při zakládání identifikačního Prostředku. Následně klikněte na *Poslat SMS kód*.



Přihlášení pomocí **NIA ID**

Uživatelské jméno
Zadatel SFZPCZ

Heslo
.....

POSLAT SMS KÓD

[Zapomenuté heslo](#)
[Zapomenuté uživatelské jméno](#)
[Založit NIA ID](#)

Do příslušného pole opište SMS kód, který vám přišel na telefonní číslo uvedené při registraci. Poté použijte tlačítko *Přihlásit*.

Přihlášení pomocí NIA ID

Uživatelské jméno
[REDACTED]

Heslo
.....

SMS kód

PŘIHLÁSIT SE

[Zaslat SMS kód znovu](#)

Okamžitě po přihlášení uvidíte své přihlašovací prostředky. Pokud u NIA ID není napsáno *Neaktivní*, aktivace se vám podařila.

Přihlášení do AIS SFŽP ČR

Otevřete si stránku <https://zadosti.sfzp.cz/> a klikněte na logo *Identita občana*.



AIS SFŽP ČR


HOME > [Sfzp](#) > AIS SFŽP ČR

ÚVODNÍ STRÁNKA NÁPOVĚDA < ZPĚT

AIS SFŽP ČR

Vítejte na stránkách Agendového informačního systému SFŽP ČR (AIS SFŽP ČR).
AIS SFŽP ČR slouží k podávání a kompletní správě žádostí v dotačních programech Státního fondu životního prostředí ČR. Systém je určen jak pro oprávněné žadatele, tak pro zprostředkovatele.

Přihlášení do AIS SFŽP ČR



Proč musím mít pro přihlášení do AIS SFŽP ČR zřízen identifikační prostředek?
Pro založení účtu uživatele v AIS SFŽP ČR, je v souladu se zákonem č. 250/2017 Sb., o elektronické identifikaci (v platném znění), nutné ověřit uživatele prostřednictvím elektronické identifikace jako nástroj pro bezpečné a zaručené ověření totožnosti uživatele online služeb veřejné správy. Elektronická identifikace probíhá prostřednictvím [Národního bodu pro identifikaci a autentizaci](#). Jako identifikační prostředek můžete použít např. eObčanku, NIA ID, mobilní klíč eGovernmentu nebo bankovní identitu. V uživatelském účtu AIS SFŽP ČR, do kterého se přihlásíte identifikačním prostředkem, můžete administrovat všechny svoje žádosti (včetně podávání žádostí nových).

Pokud nemáte založený identifikační prostředek je nezbytné si zřídit aktivní identitu fyzické osoby (účet) buď přímo na portálu identitaobcana.cz, nebo se obraťte na svoji banku.

Informace k výzám a programům:
Dostupné na webových stránkách [SFŽP ČR](#).

Návody pro práci s AIS SFŽP ČR:
Dostupné na webových stránkách SFŽP ČR ve složce [Manuál pro práci s AIS SFŽP ČR](#).

Všechny výše uvedené prostředky ověření identity se vydávají pouze fyzickým osobám, jakožto oprávněným držitelům, nikoli právnickým osobám. Případné propojení identifikované fyzické osoby s právnickou nebo jinou osobou se provádí následně AIS SFŽP ČR.

Do AIS SFŽP ČR se přihlašují pouze přes e-mail a heslo – je to tak správně?
Historicky se uživatelé do AIS SFŽP ČR přihlašovali pomocí kombinace e-mail a heslo. Pokud nedošlo k propojení takového uživatelského účtu s identifikačním prostředkem, je možné e-mail a heslo pro přihlášení stále použít. Ovšem v takovém účtu nelze podávat nové žádosti – pokud chcete podat novou žádost, je potřeba využít přihlášení přes identifikační prostředek.

Přihlásit do AIS SFŽP ČR
(email a heslo)

Z nabízených prostředků zvolte *NIA ID (dříve „Jméno, Heslo, SMS“)*.

Pomocí čeho se chcete přihlásit?

Státní prostředky

Bankovní identita

Ostatní prostředky



Mobilní klíč eGovernmentu



eObčanka



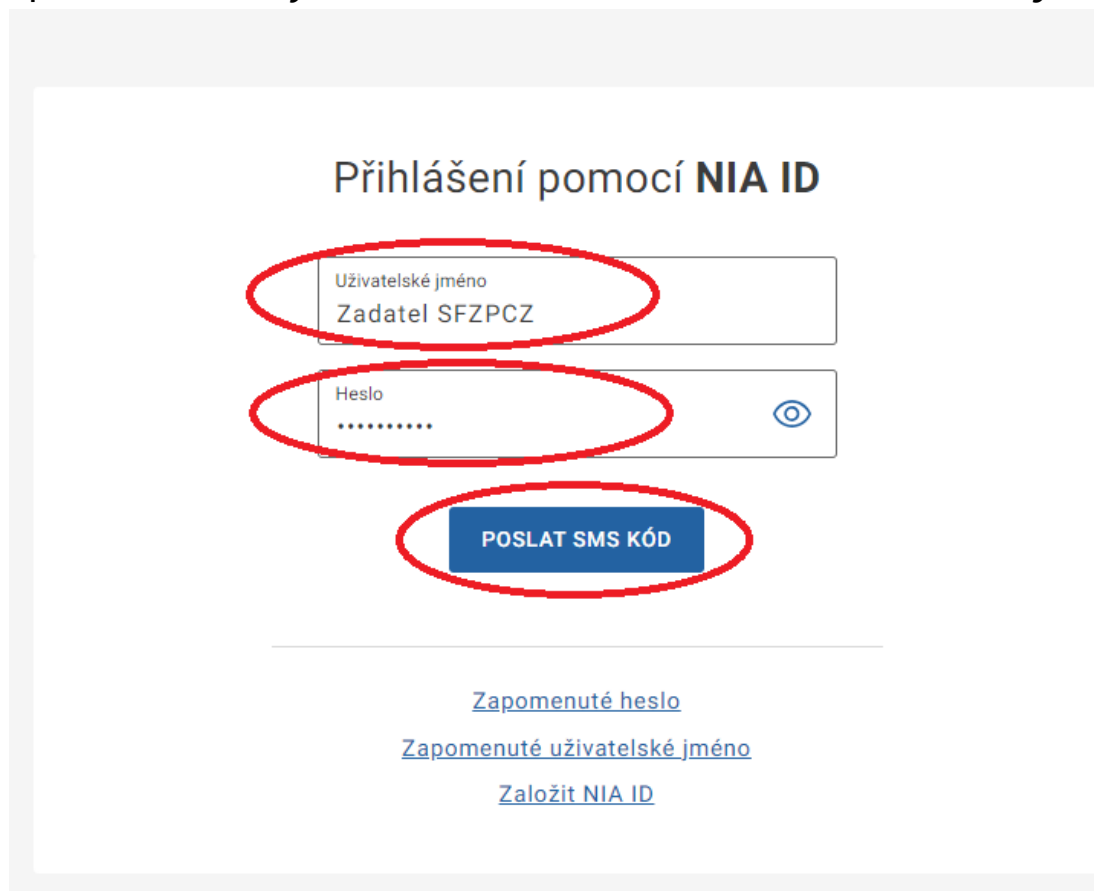
NIA ID (dříve „Jméno, Heslo, SMS“)



IIG – International ID Gateway



Do příslušných polí vyplňte uživatelské jméno a heslo, jež jste si nastavil/a při zakládání identifikačního prostředku na portálu *Identity občana*. Následně klikněte na *Autorizuj a pošli kód*.



Přihlášení pomocí **NIA ID**

Uživatelské jméno
Zadatel SFZPCZ

Heslo
.....

POSLAT SMS KÓD

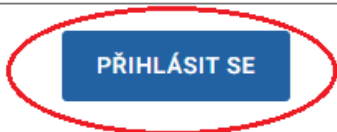
[Zapomenuté heslo](#)

[Zapomenuté uživatelské jméno](#)

[Založit NIA ID](#)

Následně opište SMS kód, který vám přišel na telefonní číslo, uvedené při registraci vaší elektronické identity. Poté použijte tlačítko *Přihlásit*.

Přihlášení pomocí NIA ID

[redacted]
[redacted]

[Zaslat SMS kód znovu](#)

Zaškrtněte, že berete na vědomí poskytnutí svých údajů, a udělte SFŽP ČR trvalý souhlas.

Souhlas s předáním následujících údajů pro:
Státní fond životního prostředí České republiky

Tyto vaše údaje z registrů potřebuje pro přihlášení a služby Státní fond životního prostředí České republiky. Bez udělení souhlasu s předáním těchto údajů nemusí dojít k přihlášení nebo nebudete moci využít všech služeb portálu.

Údaje slouží pouze pro tento portál a budou mu předány zabezpečenou metodou.

- PŘÍJMENÍ
- JMÉNO
- DATUM NAROZENÍ
- ADRESA POBYTU
- ADRESA POBYTU (PŘEDÁVANÁ V PODOBĚ RÚIAN KÓDŮ)

ZOBRAZIT PŘEDÁVANÉ ÚDAJE

TRVALÝ SOUHLAS

JEDNORÁZOVÝ SOUHLAS

NĚCHCI POSKYTNOUT ÚDAJE

Vyplňte e-mail do příslušného pole a použijte tlačítko *Získat ověřovací kód*. Doporučujeme použít emailovou adresu shodnou s tou, kterou jste uváděli v kontaktních údajích na *Identitě občana*.

1/4 Založení účtu uživatele - ověření emailové adresy

Dobrý den, vidíme, že ještě nemáte založený účet uživatele v AIS SFZP. Pokud ho chcete založit, pokračujte v registraci a vložte vaší emailovou adresu, abychom ji mohli ověřit.

Emailový účet uživatele *

Na tento emailový účet, který bude sloužit pro další potřebnou komunikaci a zaslání informací, Vám bude poslán ověřovací kód, který následně vložíte do příslušného pole.

Získat ověřovací kód

Jestliže vám zpráva s kódem nepřišla, zkontrolujte složky Spam, Hromadné nebo Promo akce. Případně nastavte adresu AISPortal@sfzp.cz ve své e-mailové schránce jako důvěryhodnou a opět stiskněte tlačítko *Získat ověřovací kód*.
Do vaší e-mailové schránky vám přijde ověřovací kód.

SFŽP 



Od AISPortal@sfzp.cz dne 2022-08-29 10:44

 [Podrobnosti](#)

Dobrý den,

Váš ověřovací kód pro registraci do aplikace AIS SFŽP ČR je XXXXXXXX

<https://zadosti.sfzp.cz/AISPortal/LW/Views/Core/Detail?action=get&id=6085ca88-9546-4dbc-a200-8aef2a3090a2&idForm=06b65b16-a821-401c-abc1-b6bd699f4694&idbo=bcef914a-e3c0-4411-910d-7b1cec673333&alias=1>>Založení účtu uživatele

Na tento email neodpovídejte.

S pozdravem

Tým SFŽP ČR

2/4 Založení účtu uživatele - ověření emailové adresy - vložení ověřovacího kódu

Na tento email Vám byl zaslán ověřovací kód

email@domena.cz

Vložte ověřovací kód

.XXXXXXXX

Potvrdit a pokračovat

Vyplňte kontaktní telefonní číslo. Dále vložte adresu trvalého bydliště pomocí ikony tužky.

3/4 Založení účtu uživatele - identifikace uživatele

E-mail uživatele
email@domena.cz

Telefon uživatele *
+420XXXXXXXX

Titul před jménem
Jméno
JMÉNO

Příjmení
PŘÍJMENÍ

Titul za jménem



Datum narození uživatele
XX. XX. XXXX

Adresa trvalého bydliště

Jsem cizí státní příslušník

i – V rámci založení účtu uživatele AIS SFŽP ČR jsme si Vás, jako fyzickou osobu, dovolili zároveň zaregistrovat i jako žadatele. Svou osobu tak již nemusíte registrovat jako žadatele a můžete hned za svou osobu podávat žádosti o podporu v některé z vyhlášených výzev SFŽP ČR.

Dokončit registraci



Kliknutím na tužku se otevře okno pro zadání adresy. Vyplňte adresu, textové pole má našeptávač existujících adres. Nakonec adresu potvrďte tlačítkem OK.

3/4 Založení účtu uživatele - identifikace uživatele

E-mail uživatele
email@domena.cz

Telefon uživatele *
+420XXXXXXXX

Titul před jménem

Jméno
JMÉNO

Datum narození uživatele
XX.XX.XXXX

Adresa trvalého bydliště

Jsem cizí státní příslušník

i – V rámci založení účtu uživatele AIS SFZP ČR jsme si Vás, jako f

Vyhledání v RÚIAN (služba: AdresniMisto)

Text
Ulice č. p. XX, XXX XX Obec XXXXXXX

Výběr zobrazuje prvních 10 nejvíce odpovídajících záznamů.
Pro dohledání proveďte upřesnění výběru.

Kód
Zadejte kód

Titul za jménem

žadatele a můžete hned za svou osobu podávat žádosti o podporu v některé z vyhlášených výzev SFZP ČR.

Po vyplnění všech potřebných údajů použijte tlačítko *Dokončit registraci*.

3/4 Založení účtu uživatele - identifikace uživatele

E-mail uživatele
email@domena.cz

Telefon uživatele *
+420XXXXXXXX

Titul před jménem
Jméno
JMÉNO
Příjmení
PŘÍJMENÍ
Titul za jménem

Datum narození uživatele
XX. XX. XXXX

Adresa trvalého bydliště
ULICE Č. P. XX, XXX XX OBEC

Jsem cizí státní příslušník

I – V rámci založení účtu uživatele AIS SFZP ČR jsme si Vás, jako fyzickou osobu, dovolili zároveň zaregistrovat i jako žadatele. Svou osobu tak již nemusíte registrovat jako žadatele a můžete hned za svou osobu podávat žádosti o podporu v některé z vyhlášených výzev SFZP ČR.

Dokončit registraci

Po úspěšném založení účtu se tlačítkem *Pokračovat* přesunete na tzv. *Dashboard* uživatele.

AIS SFŽP ČR ÚVODNÍ STRÁNKA [NÁPOVĚDA](#)

[HOME](#) > [Sfzp](#) > [AIS SFŽP ČR](#) > [1/4 Založení účtu uživatele - ověření emailové adresy](#) > [2/4 Založení účtu uživatele - ověření emailové adresy - vložení ověřovacího kódu](#) > [3/4 Založení účtu uživatele - identifikace uživatele](#) > [4/4 Založení účtu uživatele - úspěšné dokončení](#) [< ZPĚT](#)

4/4 Založení účtu uživatele - úspěšné dokončení

Založení účtu uživatele bylo úspěšně dokončeno!

Po přihlášení na účet budete moci podat žádost, případně registrovat žadatele, nebo se propojit se zprostředkovatelem, který Vám pomůže s podáním žádosti.

[Pokračovat](#)

Nyní již můžete podávat žádosti. Založení účtu bylo dokončeno.

The screenshot shows the AIS SFŽP ČR dashboard. At the top left is the logo for AIS SFŽP ČR. A green navigation bar contains the text 'AIS SFŽP ČR' on the left and 'ÚVODNÍ STRÁNKA', 'NÁPOVĚDA', and 'JMÉNO PŘIJMENÍ' on the right. Below the navigation bar, a breadcrumb trail reads 'HOME > Sfzp > Dashboard' and a '< ZPĚT' link is on the far right. The main content area is titled 'Dashboard' and features three summary boxes: 'Aktuální úkony uživatele', 'Lhůty na projektech', and 'Nepřečtené zprávy z nástěnek projektů' with a red '0' notification badge. Below these is a dropdown menu for 'Aktuální typ úkonu uživatele'. A section titled 'Aktuální úkony vybraného typu' with an information icon and a settings gear icon follows. At the bottom is a table with columns: 'Registrační číslo projektu', 'Žadatel', 'Název projektu', 'Název (úkonu)', 'Stav', and 'Datum'. Each column has a search icon. The table currently displays 'Žádné záznamy' (No records).

AIS SFŽP ČR

ÚVODNÍ STRÁNKA NÁPOVĚDA JMÉNO PŘIJMENÍ

HOME > Sfzp > Dashboard < ZPĚT

Dashboard

Aktuální úkony uživatele Lhůty na projektech Nepřečtené zprávy z nástěnek projektů **0**

Aktuální typ úkonu uživatele

Aktuální úkony vybraného typu ⓘ

Registrační číslo projektu	Žadatel	Název projektu	Název (úkonu)	Stav	Datum
🔍	🔍	🔍	🔍	🔍	🔍 📅
Žádné záznamy					



Státní fond životního prostředí České republiky

Kaplanova 1931/1, 148 00 Praha 11

korespondenční a kontaktní adresa: Olbrachtova 2006/9, 140 00 Praha 4,

tel.: +420 267 994 300

www.sfzp.cz, www.novazelenausporam.cz

